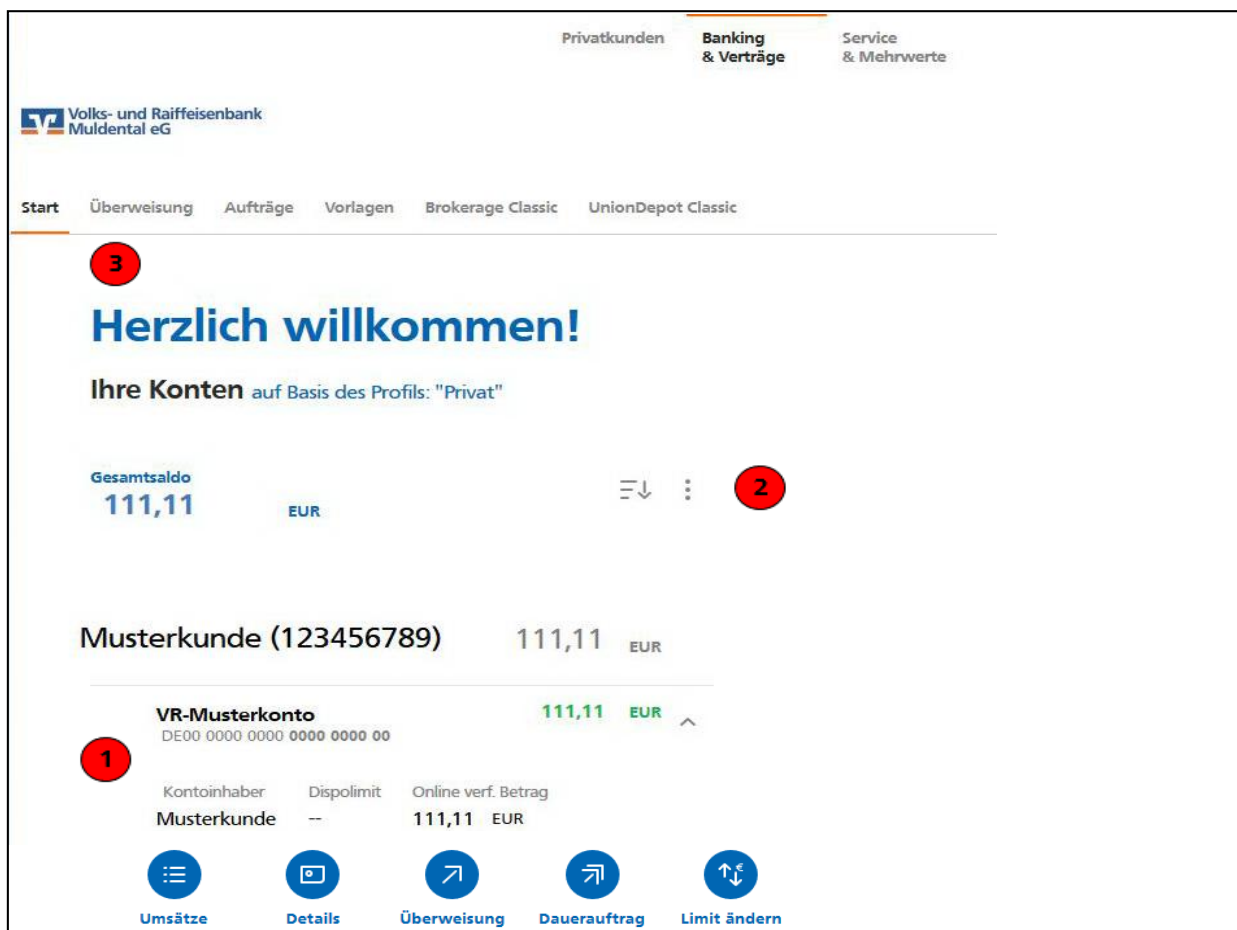


Ihr neues VR-OnlineBanking

Mit unserem Online-Angebot machen wir den Weg frei für einen sicheren und modernen Zugang zu den Finanzdienstleistungen unserer Bank. Nehmen Sie sich die Freiheit, ganz bequem von zu Hause oder jedem anderen Ort der Welt, Ihre Finanzen zu verwalten und das 24 Stunden am Tag.

Bereich "Banking & Verträge"

Neue Startansicht:



- Übersicht aller Konten
 - Schnellzugriff möglich über
 - Symbol "Umsätze" > Symbol
 - Symbol "Details" > Aufruf Kontoumsätze
 - Symbol "Überweisung" > Aufruf Kontodetails
 - Symbol "Dauerauftrag" > Aufruf Überweisungsmaske
 - Symbol "Limit ändern" > Aufruf Maske für Neuanlage Dauerauftrag
 - Symbol "Limit ändern" > Aufruf Funktion Online-Überweisungslimit ändern
-
- Kontensortierung aufrufen > Symbol
 - Kontenverwaltung aufrufen > Symbol
-
- Menüpunkt "Überweisung" > Überweisungen, Dauerauftrag anlegen, Auslandszahlung bei Freischaltung
 - Menüpunkt "Aufträge" > bestehende Aufträge verwalten, z.B. vorhandene Daueraufträge
 - Menüpunkt "Vorlagen" > Anzeige der Vorlagen, z.B. Überweisungsvorlagen, bestehende Vorlagen können aus bisherigem OnlineBanking übertragen werden (Aufruf Überweisungsvorlagen / Button "Vorlagen übertragen")
 - Menüpunkt "Brokerage Classic" > Verzweigung in Ihr Bankdepot
 - Menüpunkt "Union Depot Classic" > Verzweigung in Ihr Union-Depot

Bereich "Privatkunden"



- O Menüpunkt "übergreifende Themen" > neue Funktion "VR-FinanzCheck"
- O Menüpunkt "Girokonto & Bezahlen" > Überblick über eigene Karten (girocards und Kreditkarten)
- O Menüpunkt "Zukunft & Vorsorgen" > neue Funktion "Altersvorsorge"
- O Menüpunkt "Versicherung & Schützen" > Online-Abschlussstrecken der R+V-Produkte
- O Teaser "Serviceaufträge" > Aufruf aller Serviceaufträge, die Sie uns einreichen können
- O Teaser "Produkte online abschließen" > Aufruf aller Produkte, die online abschließbar sind






Bereich "Service & Mehrwerte"



- O Menüpunkt "Auftragslimite" > Überweisungslimit im OnlineBanking ändern
- O Menüpunkt "paydirekt" > Verwaltung Benutzerprofil "paydirekt"
- O Menüpunkt "Handy laden" > Aufruf der Funktion "Handy laden"
- O Menüpunkt "Weitere Services" > bankindividuelle Serviceaufträge aufrufen

Bereich "Allgemeine Funktionen"



- O Symbol  > Aufruf Postfächer Bank sowie Verbundpartner
- O Symbol  > Zugang zu Tutorials und FAQ's
- O Symbol  > Zugangsverwaltung / Persönliche Daten / Datenschutz und Sicherheit
- O Symbol  > Abmelden
- O Symbol  > Aufruf "Kontakt" (rechts am Bildschirmrand/ rechts unten):
Anzeige "Ihr Ansprechpartner"
Anzeige Telefonnummer und Erreichbarkeit
Funktion "Nachricht an Berater" schreiben
Aufruf Sprachassistent